


# オンライン がん患者会



がんと診断されたときからの緩和ケア

がん性疼痛看護認定看護師 古山 しのぶ

令和4年4月28日(木) 15:00~16:00



対象者:がん患者さんやご家族の方など  
視聴方法:PC、タブレット、スマホなど

Web会議ツール「Zoom」を使用します。  
詳しい参加方法は、別添の説明書をご覧ください。

①右のQRコードからメール作成画面を開き、  
参加者のお名前と連絡先を記載して送付してください。  
直接下記のアドレスまで送っていただいてもOKです。

✉ [chubu\\_kanjakai@chubuh.johas.go.jp](mailto:chubu_kanjakai@chubuh.johas.go.jp)

※右のQRコードから直接Zoomの画面を開くこと  
は出来ません。参加申し込みメール用です。



②よろず相談室の窓口でも申し込み受付、  
Zoom ログインID・パスワードの配布を行っています。

◎詳しくは経営企画課 (052-652-5511) まで

申込締切:令和4年4月27日(水)



企画・運営 がん診療推進委員会

## Zoomのご視聴方法

- インターネットが使用できるPC（マイク・カメラ内蔵）、タブレットまたはスマートフォンをご用意ください。
- PC環境により機能が制限される可能性がある為、Zoomアプリでのご参加をお願いします。

### ZOOMアプリからの参加方法

① Zoomの公式ホームページより、Zoomアプリをダウンロードしてください。

<https://zoom.us/jp-jp/meetings.html>

トップページ一番下の「ダウンロード」からアプリを入手できます。「ミーティングクライアント」を選択してください。（PCの場合）

※スマートフォンから参加の場合は「Zoom Cloud Meeting」をインストール。



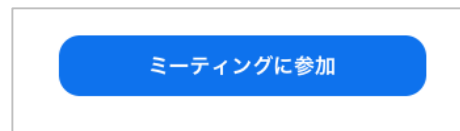
② Zoomを起動し、「ミーティングに参加」をクリックします。

③ 「ミーティングID」「名前（イニシャル、ニックネーム可）」、お顔を出したくない場合は「自分のビデオをオフにする」を設定した後、「参加」ボタンをクリックしてください。

ミーティングID

名前  
イニシャル、ニック  
ネーム可

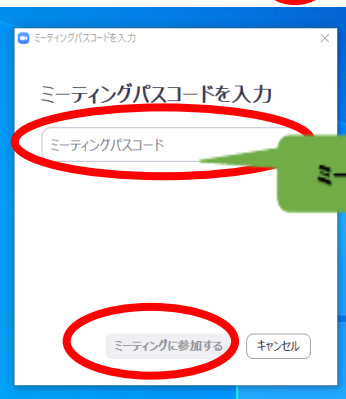
自分のビデオ  
をオフにする



④ ミーティングパスコードを入力して、「ミーティングに参加する」または「続行」をクリックしてください。


⑤ マイクへのアクセスを求められたら、「OK」をクリックします。（スマートフォンの場合）

⑥ PCの場合、「コンピュータでオーディオに参加」をクリックしてください。スマートフォンの場合、「他のユーザーの音声を聞くにはオーディオに接続してください」が表示されたら「Wifi・・・」をクリックしてください。



ミーティングパスコード

PCの場合



以上でミーティングが開始されます。

スマートフォンの場合



※外来のレターケースでZoom ID・パスワードを配布しています。